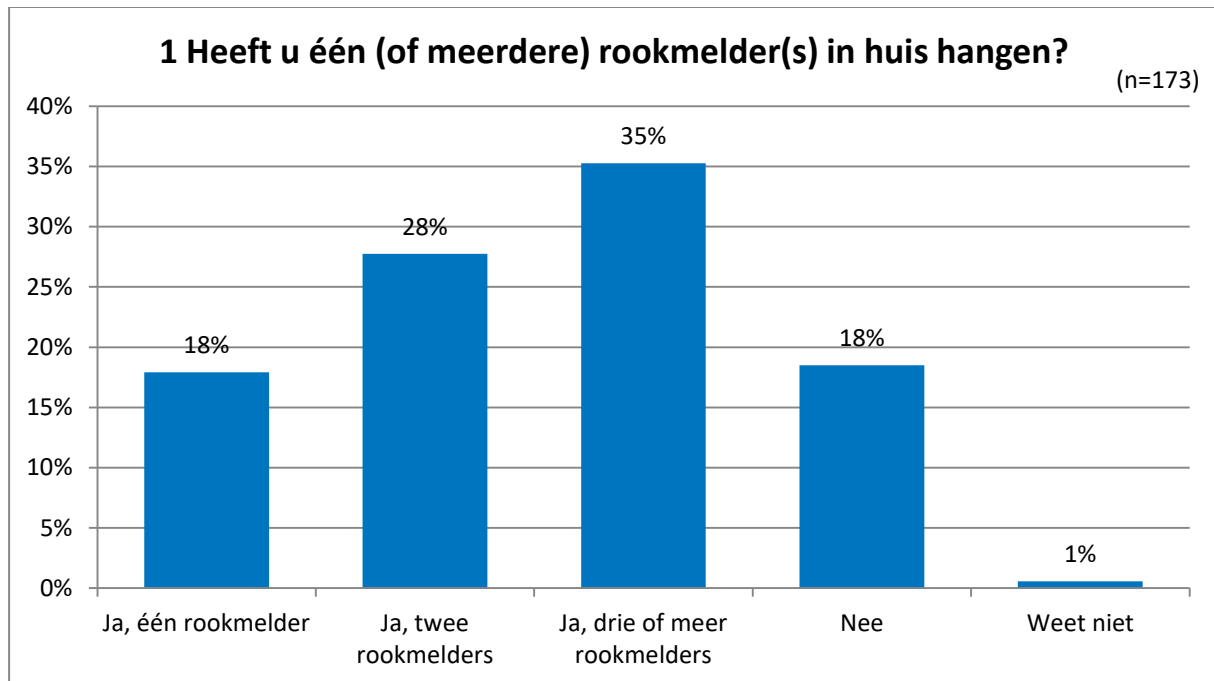


Brandveiligheid

Brand. Iets waar we liever niet aan denken. Met een paar maatregelen kun je brand tijdig signaleren.



Toelichting

Ja, één rookmelder

- Ik woon in een appartement en de rookmelder hangt in de gang, die het appartement precies in twee deelt.
- Vind persoonlijk dat de kans op brand zeer gering is. Ook zou de gemeente een gemeentelijke voor iedereen ,betaalbare brand verzekering moeten kunnen aanbieden

Ja, twee rookmelders

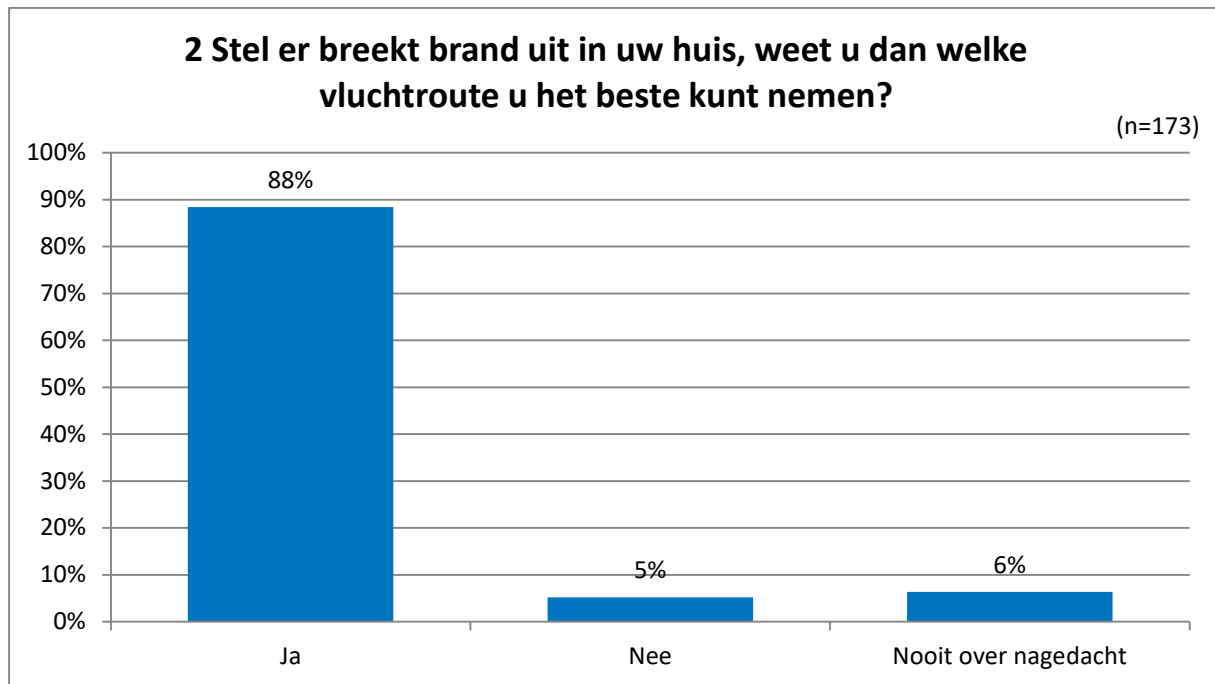
- En een co2 melder.
- Niet alleen rookmelders maar ook koolmonoxide melders. En leer de mensen deze op de juiste plaats te hangen. Bij mij kunnen ze informatie erover gratis krijgen www.aed-winkel-geleen.nl

Ja, drie of meer rookmelders

- 5 melders, alle kamers en keuken.
- Ik heb rookmelder in bijkeuken, hal en bij de ketel
- Ook 2 co2 melders
- Oud brandweerman vrijwillige brandweer Geleen.

Nee

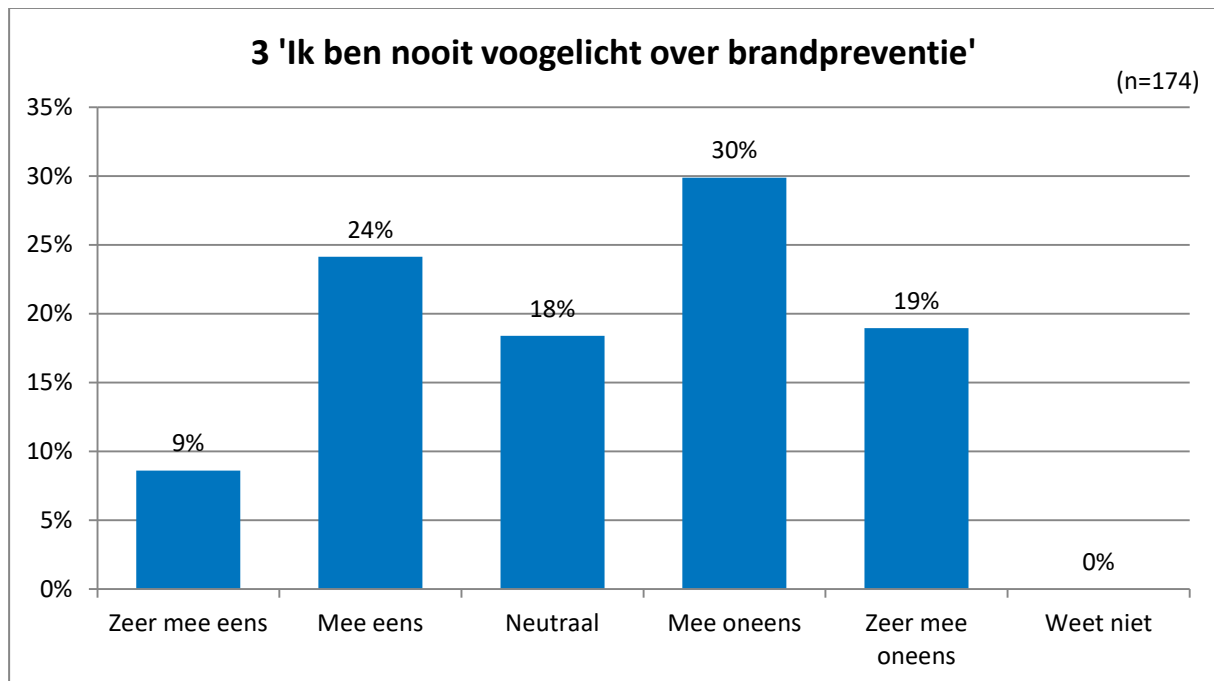
- Geen geld voor



Toelichting

- Ja**
- Gehoord op bhv opleiding
 - Hier is maar één mogelijkheid. Het trappenhuis! Niet erg geruststellend. Als er beneden brand uitbreekt en het trappenhuis staat vol rook, dan is er alleen een balkon. Hopelijk is de ladder er op tijd bij!
 - Ik leer het de mensen vanuit mijn bedrijf www.aed-winkel-geleen.nl
 - Kan van alle kanten.
- Nee**
- Ligt eraan waar de brand uitbreekt
 - Rolstoel gebruiker.
 - Zal eraan liggen waar de brand uitbreekt .

Uit onderzoek blijkt dat met name senioren het risico van een woningbrand onderschatten en daardoor geen brandveilige maatregelen zoals het plaatsen van een rookmelder nemen. In welke mate bent u het (on)eens met de volgende stelling?



Toelichting

Zeer mee eens

- Op plaatsen waar ik kom zie ik het weinig!

Mee eens

- Ben van mening dat dit je eigen verantwoordelijkheid is
- De gemeente heeft geen extra informatie gegeven mbt brandveiligheid. Sims kan door extra kennis op en rond het huis, veel schade worden voorkomen.
- Geen voorlichting gehad over brandpreventie, maar wel ervaring in thuissituatie: mijn vader is 45 jaar geleden door een keukenbrand om het leven gekomen op 73jarige leeftijd.
- Gelukkig zelf initiatief genomen en alert op brandgevaarlijke situatie's
- Niet door gemeentelijke voorlichting cq informatie.

Neutraal

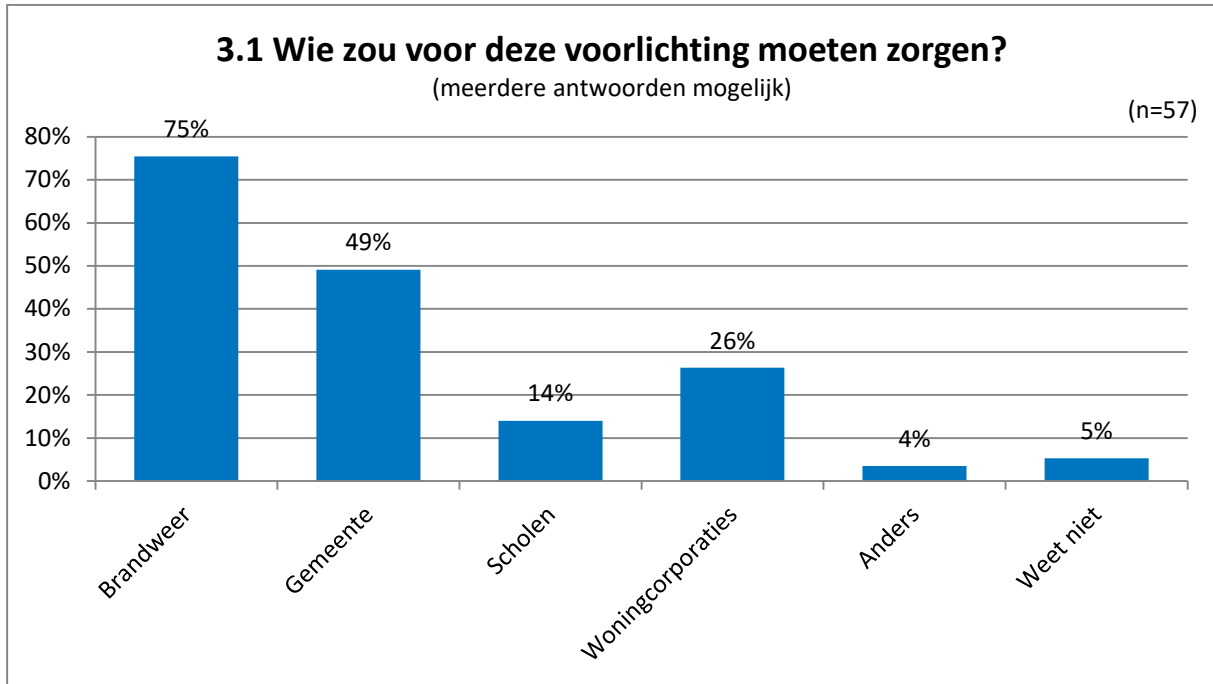
- Brand is maar een klein deel van gevaren.

Mee oneens

- Dit ligt aan de bewoner zelf!
- Ik heb bhv opleiding gevolgd

Zeer mee oneens

- Bhv



Toelichting

- Een combinatie van... buurtvereniging, school, woningcorporaties kunnen brandweer uitnodigen
- Men kan dit ook op internet vinden
- Ouderen bezoeken en voorlichten
- Via een buurt avond en daar een kenner laten komen.
- Zo breed mogelijke voorlichting en aansporen op aanschaf melders. Zijn niet zo duur.

4 Als u een tip mocht geven aan andere huiseigenaren om de brandveiligheid in huizen te verbeteren, wat zou dat dan zijn? (n=167)

Tip (53%):

- Aanbrengen voldoende rookmelders, aanwezigheid brandblusser (spuitbus), aanwezigheid "vluchtplan" met alternatieve route
- Aanschaf van een professionele alarminstallatie MET rookmelders en koolmonoxide melders. Deze kunnen doorgeschakeld worden naar je persoonlijke mobiel. Beetje investering die door installatiebedrijven jaarlijks gecontroleerd en gekeurd wordt. Tevens het hangen van de juiste brandblussers, blusdekens, vluchtladder e.d.
- Adviseren om een brandoefening te doen in eigen huis met gezin, Denk aan brandladder, blussers, blusdeken.
- Altij
- Apparaten niet op standby. Niet langer dan nodig opladers gebruiken.
- Apparatuur die niet gebruikt word uitschakelen van de stroom af geen drogers onbeheerd achter laten en diegene die zonnepanelen hebben goed op de warmte productie ervan letten dit is namelijk op dit moment broei-brand veroorzaker nummer 1
- Ben voorzichtig met vuur en elektrische apparaten.
- Bhv cursus volgen
- Bij stekkers en verlengsnoeren gaat het vaak mis. Zoek uit wat veilig is.
- Binnendeuren dicht houden.
- Brandblusser en branddeken in huis nemen
- Brandblusser en branddeken in keuken zetten
- Brandblusser kopen.
- Branddeken in de keuken,
- Brandmelder
- Brandmelders aanbrengen
- Brandmelders blusdeken en vluchtroute .
alles laten liggen bij brand en meteen naar buiten, laag bij de grond blijven
- Brandmelders plaatsen, buurt vragen een oogje in het zeil te houden bij afwezigheid
- Brandmelders plaatsen, minimaal 1 brandblusser (12KG) in huis en zorgen voor een goede vluchtroute met eventueel aangepast sluitwerk
- Brandwe
- De droger na elk gebruik schoonmaken, stekkers die niet nodig zijn uit de stopcontacten halen
- Denk goed na!
- Denk logisch
- Een touwladder. Biedt een vluchtmogelijk via raam wanneer uitgangen versperd zijn
- Folderen in de wijken
- Ga eens na wat je in nood zou doen in het nachtelijke uur. Dus alle deuren en ramen goed bereikbaar. slot op tijd en goed te openen etc.
- Ga naar een voorlichting en kijk wat er kan gebeuren als je geen goede voorzorgsmaatregelen neemt
- Gebruik het fornuis niet als afstelplaats, is er enkel voor om te koken, braden
- Geen illegale stroom aftappen voor het kweken van plantjes: Denk ook aan de burenl
- Gezond verstand gebruiken
- Hang rookmelders op (op de goede plaatsen!), een koolmonoxidemelder bij de verwarmingsketel en koop een vluchtladder die klaar voor gebruik op de slaapkamer staat.
- Het plaatsen van rookmelders.
-

- Houd toegangswegen vrij.
Weet waar de sleutels liggen.
Zorg dat rookmelders geïnstalleerd zijn.
- Houdt u elektrische installatie in orde.
- Inderdaad brandmelders, blusdekens , goede vluchtroute
- Informeren wat het beste is voor je woning via de brandweer.
- Installatie wasdroger controleren, en regelmatig schoonmaken. CV 2 * per jaar door erkende installateur laten nakijken.
- Kijk hoe je snel je woning uit kan komen.
- Kom een praten, in mijn winkeltje of bel mij ik kom graag een RSI maken op locatie RSI (risico Safety inventarisatie)
- Laat brandende kaarsen nooit onbeheerd achter
- Laat je goed voorlichten.
- Licht eraan wat voor gebouw en hoe oud dat is.niet 1 antwoord mogelijk
- Loop eens met ogen dicht van boven naar beneden, probeer dan eens een gesloten deur te openen.
- Maak mensen bewust dat in een geval van brand in een gemiddeld huis men erg weinig tijd heeft om levend en wel het huis te verlaten.
- Meer preventie, dus toch ook meer rookmelders!
- Meer rookmelders plaatsen
- Meer voorlichting, rookmelders, minder kunststof troep in huis, verplichte brand bestrijdings middelen in huizen, branddekens etc.
- Niet binnen roken; secuur omspringen met apparatuur, geen standby
- Niet zoals ik geen rookmelder hebben.
- Opladers snachts uit het stopcontact halen
- Pas op met kaarsen/theelichtjes
- Plaats brandmelders en koolmonoxidemelders, zorg voor blusdeken en brandblusser(s)
- Plaats een rookmelder en bekijk de vluchtroute in je huis.
- Plaats melders. Blusdeken in huis, eventueel kleine blusser.
- Plaats op elke kamer een rookmelder, en zorg dat ze in verbinding staan met elkaar. Zodat wanneer er ergens anders in huis brand uitbreekt alle rookmelders afgaan.
- Plaats rook-, CO2, en warmtemelders die met elkaar communiceren zodat een waarschuwing overal in huis te horen is (voordat het te laat is).
- Regelmatig alles controleren, zoals elektriciteit.
- Rookme
- Rookmelder bevestiging. Zorg dat je ,je vluchtroute kent. Ben alert met friteketels en kooktoestellen.
- Rookmelder en beter letten op de kwaliteit van de ingeschakelde apparaten.
- Rookmelder plaatsen en ook een koolmonoxide melder plaatsen
- Rookmelder, brandarme producten in huis
- Rookmelders en blusapparaat
- Rookmelders hangen. En je huis opgeruimd houden.
- Rookmelders op elke overloop,
voor deur niet afsluiten maar klippen / vergrendelingen op de deur sárvonds en snachts.
- Rookmelders ophangen
- Rookmelders ophangen en regelmatig controleren
- Rookmelders ophangen. Geen onbeheerd open vuur.
- Rookmelders plaatsen
vluchtroute(s) verkennen

- Rookmelders plaatsen.
- Rookmelders, geen kaarsen aan, regelmatig controleren van b.v. verwarmingsketel, geiser en schoonmaken van apparaten, schoorsteen, zorgen dat kinderen die op een zolder slapen of boven eruit kunnen
- S'avonds alle stroom uitschakelen niets op stand by laten staan oppassen met kaarsen
- Standaard aanbrengen in verhuur huizen , op kosten van verhuurder - is tenslotte in zijn belang
- Tijdig onderhoud aan je huis (laten) doen. Ik bedoel dan electriciteit, verwarmingsketel, gasinstallaties en vooral tijdig en goed schoonhouden van een wasdroger! Geen apparatuur op stand-by laten staan maar uitzetten. Verder zijn er veel tips om brand te voorkomen op het internet te vinden.
- Tv uit niet op stand-by
Droger uit bij afwezigheid
- Voldoende brandmelders ophangen
- Voorkom brand. Laat geen brandende bronnen zoals het fornuis of kaarsen onbeheerd achter.
- Voorlichtingsavonden/films in buurthuizen
- We brengen zoveel tijd door op internet, neem eens de moeite om te kijken wat de top tien is van woningbranden. Dan wordt je bewust waar de gevaren zitten.
- Wees voorzichtig met vuur én elektriciteit (i.v.m. oververhitting)
- Wiet p
- Zal per huishouden bekeken moeten worden, maar vaak moeten mensen gewoon hun gezond verstand gebruiken.
- Zeer zeker rookmelders ophangen op de goede plaatsen. Gebruik NOOIT de wasdroger als u NIET thuis bent.
- Zorg voor brandmelders en blusapparaten in huis.
Vervang gasfornuis voor een elektrisch.
- Zorg voor brandmelders op de gang en slaapkamers en zorg voor een brandblusser
- Zorg voor vluchtwegen die open zijn. Vooral senioren doen vaak meerdere deuren(ook binnendeuren) op slot en leggen de sleutel elders
- Zorgen voor goede rookmelders. Bewoners actief informeren over vluchtwegen en vooral wat wel/niet te doen. Tips voor veiligheid op, in en rond het huis

Ik heb geen tip (31%)

Weet niet (16%)

Toelichting

- Tip
- Geen opladers in stopcontact laten zitten.
Niet s nachts opladen
Droger regelmatig schoonmaken
Droger niet laten lopen bij afwezigheid
 - Met collectes, deur aan deur, heb ik vaker gemerkt dat het bij sommigen lang duurt voordat er een deur geopend kan worden, omdat men eerst de sleutels moet zoeken.
Thuis heb ik de voordeur 's nacht niet op slot, maar wel de klemmen op de deur. Zodoende kan ik in no time buiten staan.
 - Zie co

Toponderzoek

Toponderzoek is een Horsters no-nonsens bedrijf, dat sterk is in het **raadplegen van meningen**. In een mondige wereld waarin men direct resultaat wil zien, is het raadplegen van meningen / ervaringen / beleving van belang om te overleven.

Onze **professionele en flexibele** medewerkers hebben **interesse** voor uw onderzoeksvraag om de beleving en inzichten vanuit de maatschappij regulier zichtbaar te maken. Door een **transparant** inzicht in hetgeen leeft en speelt onder burgers / bestuurders / politici, levert dit beter beleid en meer draagvlak op. Tips worden aangeleverd. Tevens toetst u of ingezette acties resultaat hebben.

Toponderzoek faciliteert dit proces als onafhankelijk onderzoeksbureau TIPTOP voor u. Het onderzoeksbureau heeft de beschikking over eigen TIP-burgerpanels (landelijk > 40 burgerpanels) en het overheidspanel Overheid in Nederland.